



# TOEZICHTPUT/ OPZETSTUK/ DEKSEL CHAMBRE DE VISITE/ REHAUSSE / COUVERCLE

TP\_50/58 IE

## bovenaanzicht vue de dessus

Toezichtput  
Chambre de visite

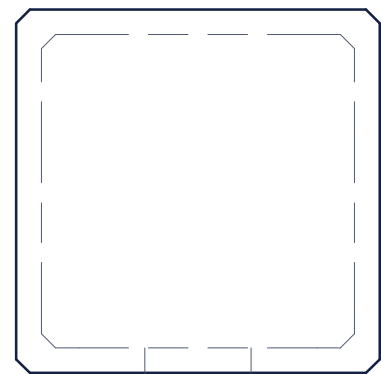
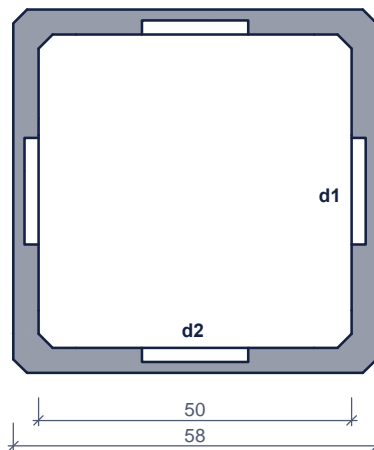
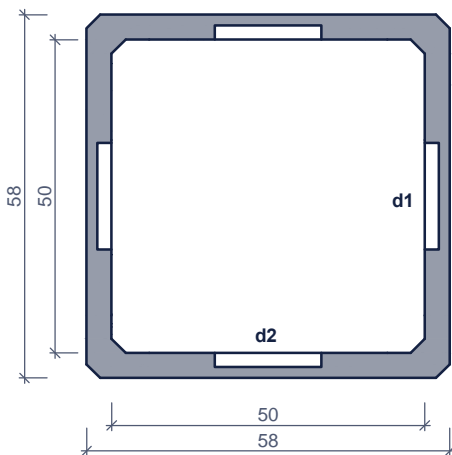
Kg/St: 88  
St/Pal: 12

Opzetstuk  
Rehausse

Kg/St: 62  
St/Pal: 12

Deksel  
Couvercle

Kg/St: 35  
St/Pal: 12


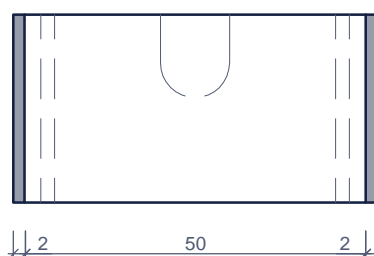
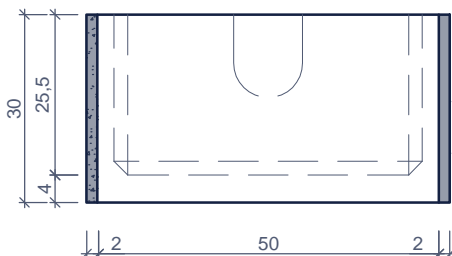


## doorsnede coupe

Toezichtput  
Chambre de visite

Opzetstuk  
Rehausse

Deksel  
Couvercle



Deze opzetstukken bestaan ook in hoogte 12cm  
Ces rehausse existent aussi en hauteur 12cm

## vooraanzicht vue frontale

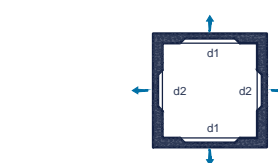
### Kenmerken

### TP\_50/58 IE

### Caractéristiques

### Principe

in - / uitlaat d1	Ø 17cm	entrée / sortie
in - / uitlaat d2	Ø 13cm	tuyau d'attente - aspiration
hijslussen	-	points d' ancrage
buitenafmetingen	58 X 58 X 30	dimensions extérieures
verkeersbelastingsklasse	A15 (NBN EN 124)	classe de charge de trafic
omgevingsklasse	EE3 (NBN B 15-001)	classe d'environnement
milieuklasse	XC4, XF1 (NBN EN 206-1)	classe d' exposition
druksterkteklasse	C35/45	classe de résistance



Plaatsingsvoorschriften op aanvraag  
Prescriptions de pose sur demande

afmetingen in cm - wijzigingen voorbehouden  
dimensions en cm - sous réserve de modifications