

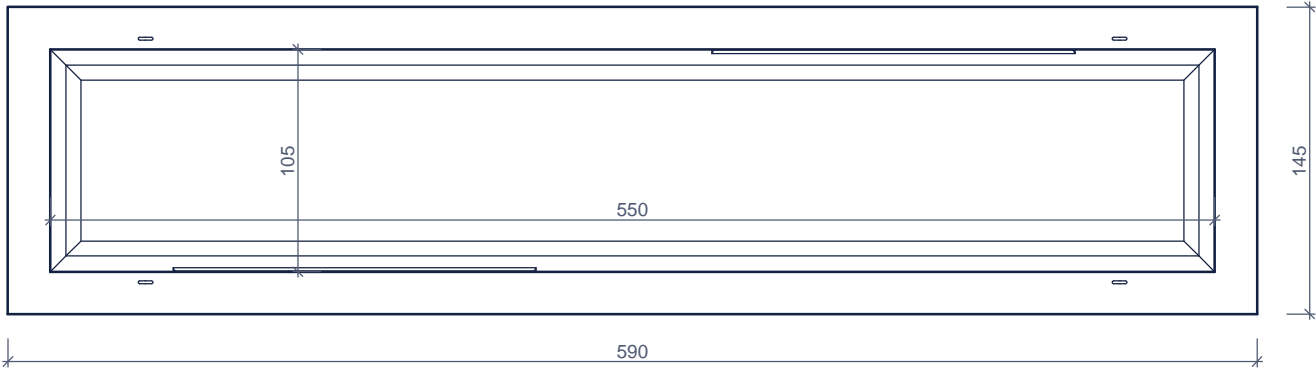


**SMEERPUT Type C**  
**FOSSE DE GARAGE Type C**

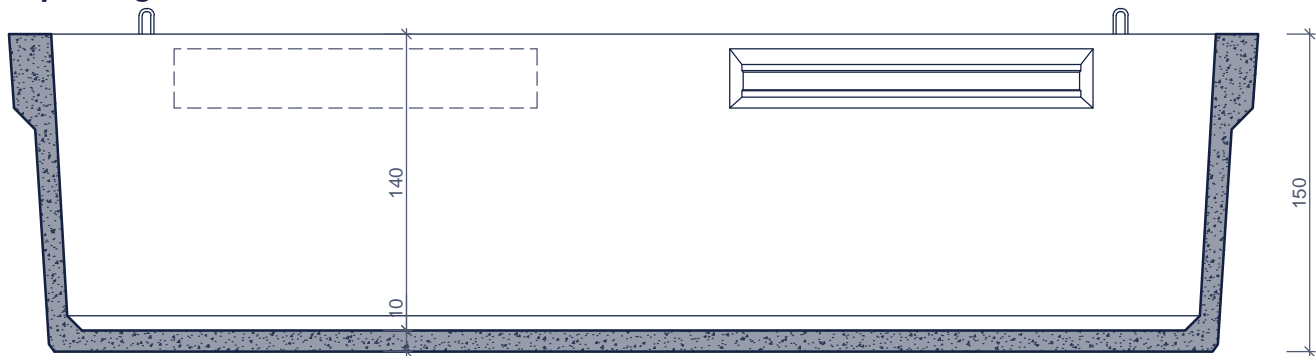
Toepassing:  
Smeerput en werkput,  
slibvangput ten behoeve van wasplaatsen

Application:  
Fosse mécanique et/ou vidange,  
déboureur pour aires de lavage

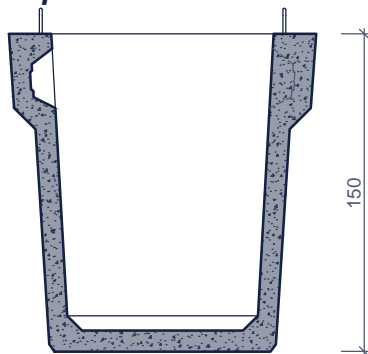
bovenaanzicht  
vue de dessus



langse doorsnede  
coupe longitudinale



langse doorsnede  
coupe transversale



Toebehoren in optie:  
Accessoires en option:

Rooster / kader  
Grille / châssis

Trap  
Escalier

Doorvoer  
Perforation

Kenmerken	SMP C	Caractéristiques	Principe
gewicht	7.500 kg	pois	<p>Plaatsingsvoorschriften op aanvraag Prescriptions de pose sur demande</p>
hijzslussen	4	points d' ancrage	
buitenafmetingen	L5,90 B1,45 H1,50m	dimensions extérieures	
plaatsingsdiepte Dmax	2,00m	profondeur de pose Dmax	
verkeersbelastingsklasse	D400 (NBN EN 124)	classe de charge de trafic	
omgevingsklasse	EE3+EA2 (NBN B 15-001)	classe d'environnement	
milieuklasse	XC4, XF1+XA2 (NBN EN 206-1)	classe d'exposition	
druksterkteklasse	C45/55	classe de résistance	

afmetingen in cm - wijzigingen voorbehouden  
dimensions en cm - sous réserve de modifications